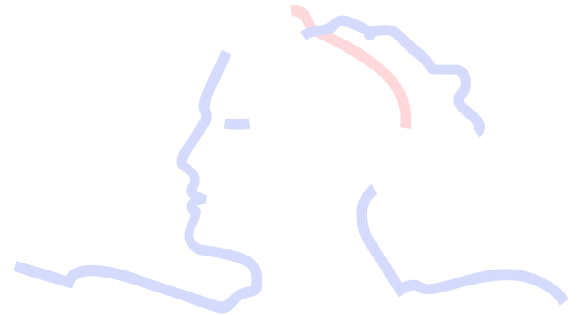




Datos estadísticos generales  
Campeonatos de España  
en edad escolar 2006

# 2006

## Datos estadísticos generales Campeonatos de España en edad escolar 2006




En los epígrafes anteriores ya se han podido ver desglosados tanto los datos de participación como los medalleros en cada uno de los deportes convocados en los Campeonatos de España en edad escolar 2006.

Ahora se van a exponer una serie de estadísticas conjuntas que permitan observar el desarrollo del año con los gráficos correspondientes.


A modo de adelanto resumen estos son los datos globales:

### Participación




	Deportistas			Ofic	Del ATL	Del CAT	JD	Totales
	H	M	Tot.					
Categoría Infantil	1.173	1.171	2.344	545				2.889
Categoría Cadete	1.929	1.729	3.658	741				4.399
Categoría Juvenil	491	442	933	82				1.015
Conjuntas					13	17	181	211
<b>TOTALES</b>	<b>3.593</b>	<b>3.342</b>	<b>6.935</b>	<b>1.368</b>	<b>13</b>	<b>17</b>	<b>181</b>	<b>8.514</b>

## Medallero global



CC.AA	CATEGORÍA INFANTIL			
	Oro	Plata	Bronce	Total
1º CATALUÑA	48	34	34	116
2º ANDALUCÍA	27	31	29	87
3º COM. VALENCIANA	20	31	15	66
4º ASTURIAS	20	6	11	37
5º MADRID	13	22	17	52

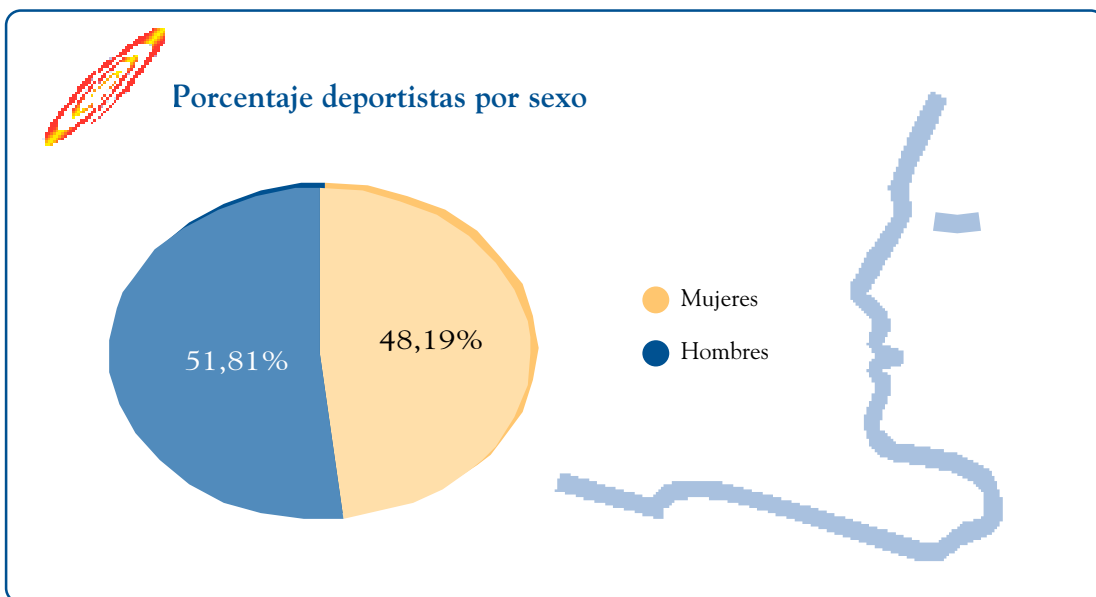
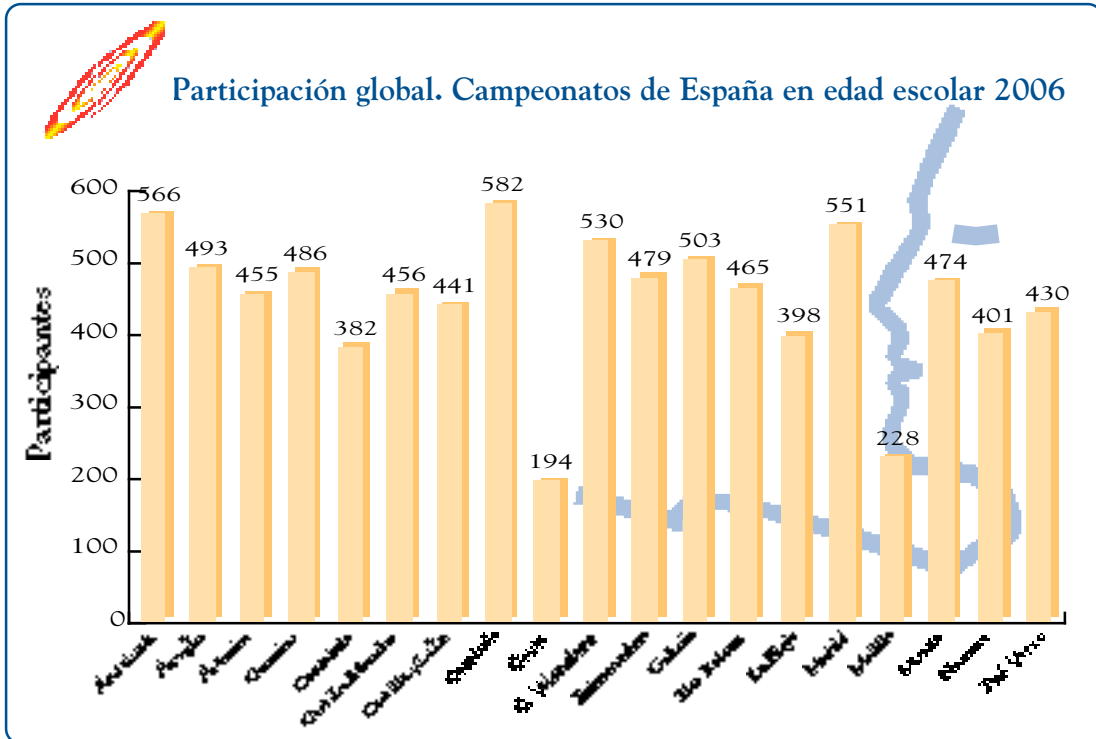
## Participación total por Comunidades Autónomas

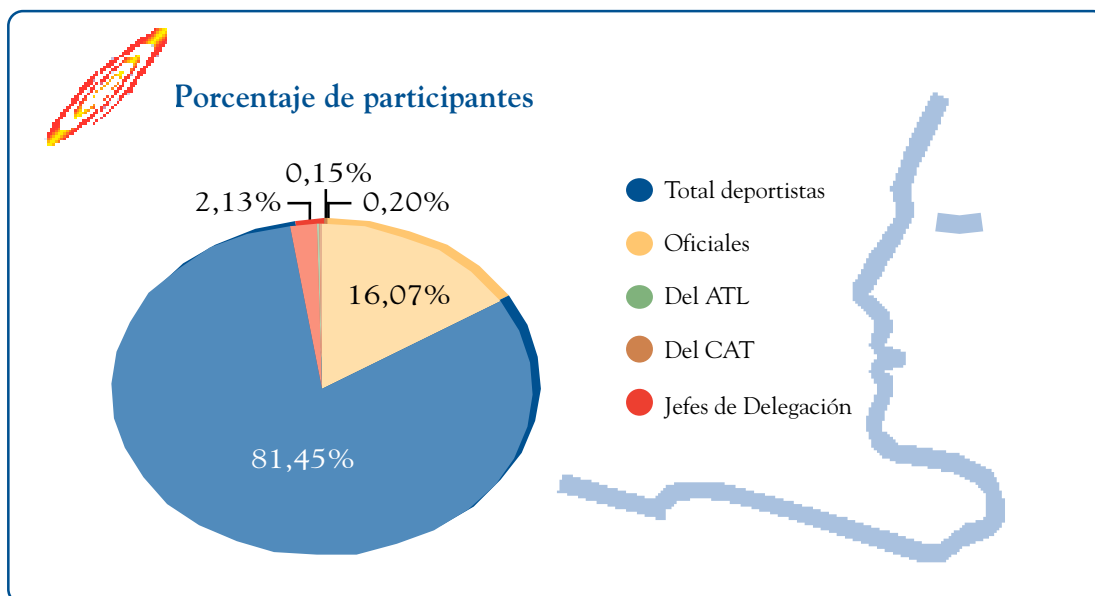


	Deportistas			OF	Del AT	Del CAT	JD	TOTAL 2006
	H	M	Tot.					
ANDALUCÍA	237	226	463	91	1	1	10	566
ARAGÓN	208	191	399	82	1	1	10	493
ASTURIAS	184	187	371	73	0	1	10	455
CANARIAS	196	196	392	83	0	0	11	486
CANTABRIA	154	162	316	55	1	1	9	382
CASTILLA-LA MANCHA	194	181	375	70	0	1	10	456
CASTILLA Y LEÓN	188	171	359	71	1	1	9	441
CATALUÑA	233	240	473	99	1	1	8	582
CEUTA	104	45	149	37	0	0	8	194
COM. VALENCIANA	224	209	433	85	1	1	10	530
EXTREMADURA	193	199	392	75	1	1	10	479
GALICIA	212	202	414	77	1	1	10	503
ILLES BALEARS	212	168	380	73	1	1	10	465
LA RIOJA	162	162	324	62	1	1	10	398
MADRID	226	219	445	94	1	1	10	551
MELILLA	119	57	176	41	0	1	10	228
MURCIA	191	194	385	79	0	1	9	474
NAVARRA	170	163	333	58	1	1	8	401
PAÍS VASCO	186	170	356	63	1	1	9	430
<b>TOTALES</b>	<b>3.593</b>	<b>3.342</b>	<b>6.935</b>	<b>1.368</b>	<b>13</b>	<b>17</b>	<b>181</b>	<b>8.514</b>

H Deportistas varones  
 Del ATL Delegados atletismo  
 JD Jefes de Delegación

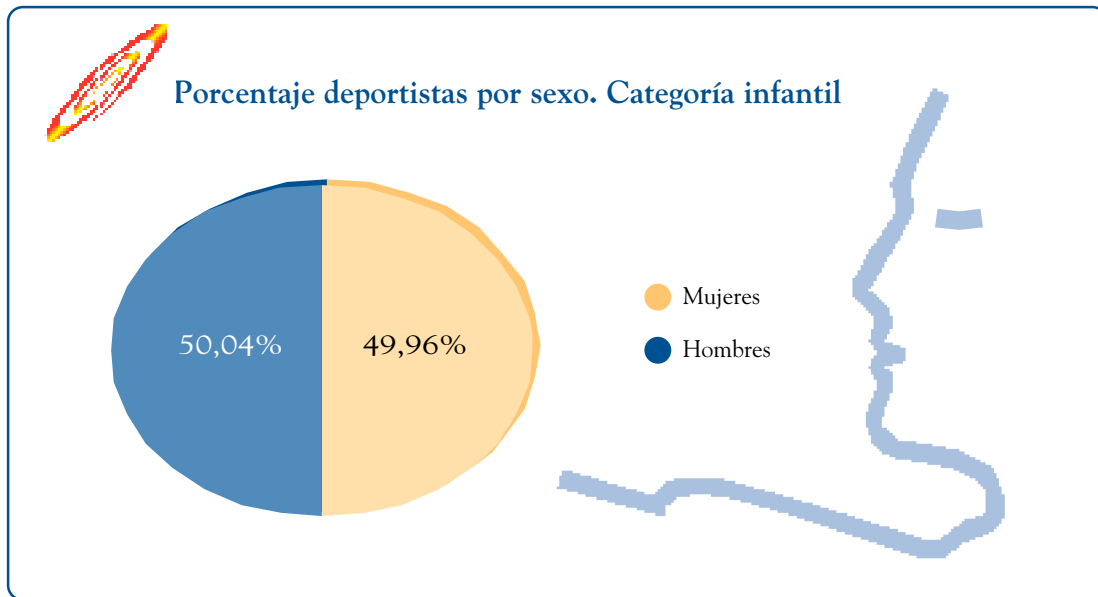
M Deportistas mujeres  
 Del CAT Delegados Campo a Través  
 Of Oficiales





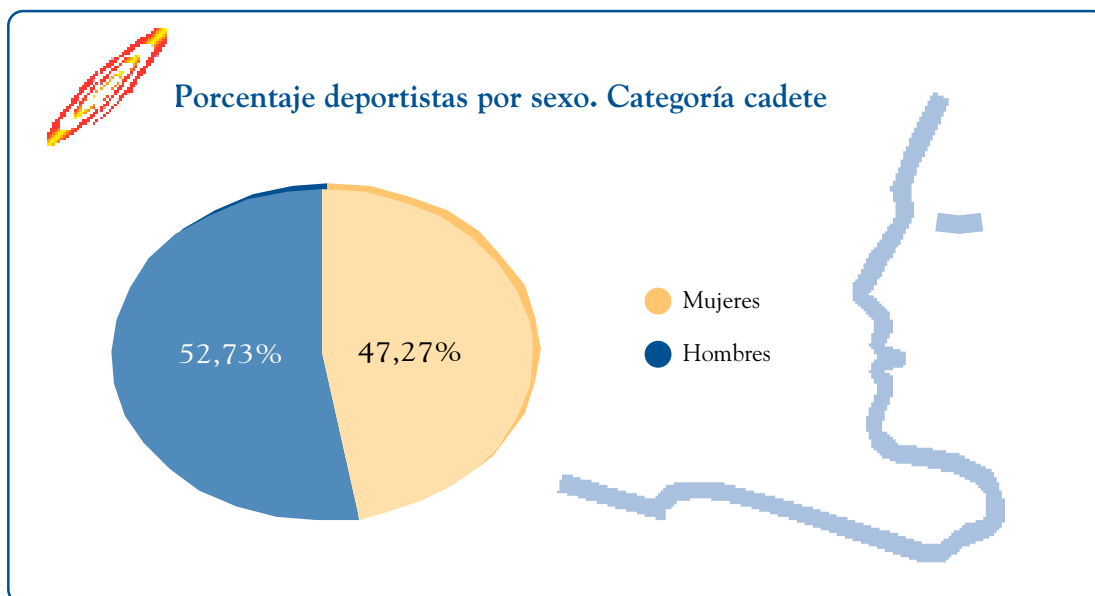
## Participación en categoría infantil

	Deportistas			OF	TOTAL INFANTIL
	H	M	Tot.		
ANDALUCÍA	87	89	176	39	215
ARAGÓN	61	62	123	29	152
ASTURIAS	54	53	107	25	132
CANARIAS	69	65	134	33	167
CANTABRIA	37	49	86	18	104
CASTILLA-LA MANCHA	66	55	121	26	147
CASTILLA Y LEÓN	53	53	106	26	132
CATALUÑA	103	106	209	49	258
CEUTA	37	35	72	17	89
COM. VALENCIANA	77	73	150	33	183
EXTREMADURA	67	67	134	29	163
GALICIA	65	69	134	30	164
ILLES BALEARS	65	53	118	29	147
LA RIOJA	53	64	117	26	143
MADRID	76	81	157	41	198
MELILLA	43	24	67	19	86
MURCIA	64	65	129	33	162
NAVARRA	51	51	102	22	124
PAÍS VASCO	45	57	102	21	123
<b>TOTALES</b>	<b>1.173</b>	<b>1.171</b>	<b>2.344</b>	<b>545</b>	<b>2.889</b>



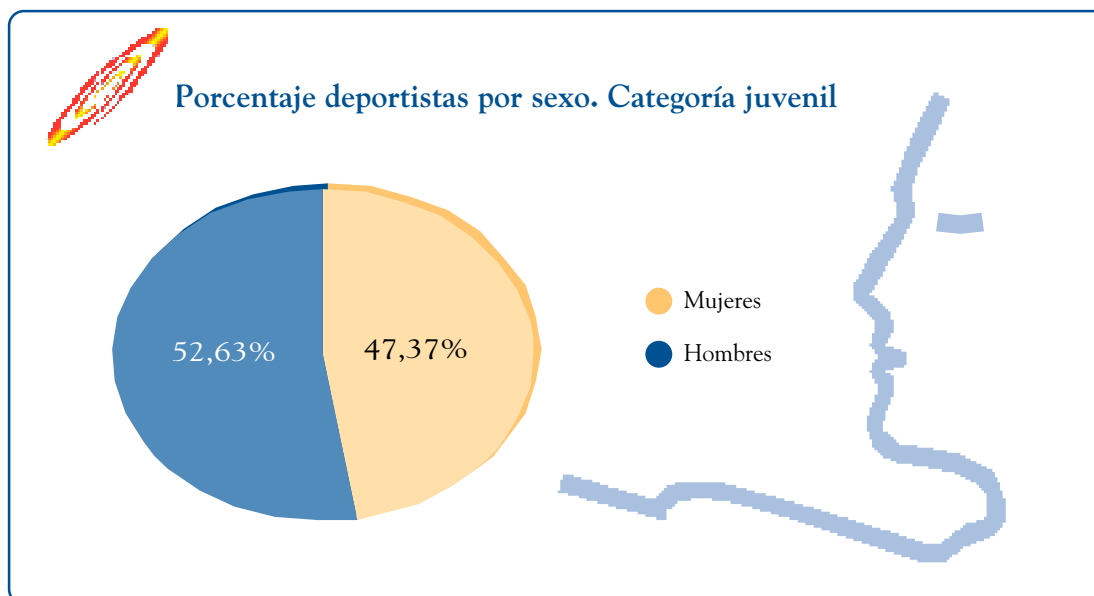
### Participación en categoría cadete

	Deportistas			OF	TOTAL INFANTIL
	H	M	Tot.		
ANDALUCÍA	122	110	232	48	280
ARAGÓN	119	103	222	48	270
ASTURIAS	102	107	209	43	252
CANARIAS	99	105	204	45	249
CANTABRIA	89	86	175	33	208
CASTILLA-LA MANCHA	100	100	200	40	240
CASTILLA Y LEÓN	107	92	199	40	239
CATALUÑA	103	107	210	45	255
CEUTA	54	7	61	17	78
COM. VALENCIANA	119	109	228	47	275
EXTREMADURA	101	107	208	41	249
GALICIA	119	106	225	42	267
ILLES BALEARS	119	88	207	40	247
LA RIOJA	82	81	163	31	194
MADRID	122	112	234	50	284
MELILLA	65	31	96	20	116
MURCIA	101	104	205	42	247
NAVARRA	91	86	177	32	209
PAÍS VASCO	115	88	203	37	240
<b>TOTALES</b>	<b>1.929</b>	<b>1.729</b>	<b>3.658</b>	<b>741</b>	<b>4.399</b>



### Participación en categoría juvenil

	Deportistas			OF	TOTAL INFANTIL
	H	M	Tot.		
ANDALUCÍA	28	27	55	4	59
ARAGÓN	28	26	54	5	59
ASTURIAS	28	27	55	5	60
CANARIAS	28	26	54	5	59
CANTABRIA	28	27	55	4	59
CASTILLA-LA MANCHA	28	26	54	4	58
CASTILLA Y LEÓN	28	26	54	5	59
CATALUÑA	27	27	54	5	59
CEUTA	13	3	16	3	19
COM. VALENCIANA	28	27	55	5	60
EXTREMADURA	25	25	50	5	55
GALICIA	28	27	55	5	60
ILLES BALEARS	28	27	55	4	59
LA RIOJA	27	17	44	5	49
MADRID	28	26	54	3	57
MELILLA	11	2	13	2	15
MURCIA	26	25	51	4	55
NAVARRA	28	26	54	4	58
PAÍS VASCO	26	25	51	5	56
<b>TOTALES</b>	<b>491</b>	<b>442</b>	<b>933</b>	<b>82</b>	<b>1.015</b>




## Medalleros Campeonatos de España en edad escolar

### Medallero absoluto

Nº Orden	CC.AA	TOTALES GENERALES			
		Oro	Plata	Bronce	Total
1º	CATALUÑA	48	34	34	116
2º	ANDALUCÍA	27	31	29	87
3º	COM. VALENCIANA	20	31	15	66
4º	ASTURIAS	20	6	11	37
5º	MADRID	13	22	17	52
6º	PAÍS VASCO	11	9	20	40
7º	CASTILLA Y LEÓN	9	10	18	37
8º	GALICIA	9	8	17	34
9º	EXTREMADURA	9	3	6	18
10º	ILLES BALEARS	7	7	12	26
11º	CANARIAS	6	8	5	19
12º	ARAGÓN	5	7	11	23
13º	CASTILLA-LA MANCHA	4	8	13	25
14º	NAVARRA	4	2	3	9
15º	CANTABRIA	3	3	4	10
16º	MURCIA	2	5	8	15
17º	LA RIOJA	0	3	2	5
18º	CEUTA				0
19º	MELILLA				0
<b>TOTALES</b>		<b>197</b>	<b>197</b>	<b>225</b>	<b>619</b>




## Medallero categoría masculina




Nº Orden	CC.AA	TOTALES GENERALES			
		Oro	Plata	Bronce	Total
1º	CATALUÑA	25	11	11	47
2º	COM. VALENCIANA	16	20	9	45
3º	ASTURIAS	10	3	4	17
4º	ANDALUCÍA	8	16	18	42
5º	PAÍS VASCO	8	5	7	20
6º	MADRID	6	8	10	24
7º	CASTILLA Y LEÓN	4	5	10	19
8º	GALICIA	4	4	10	18
9º	ARAGÓN	3	4	5	12
10º	CASTILLA-LA MANCHA	3	4	4	11
11º	ILLES BALEARS	3	4	4	11
12º	CANARIAS	2	3	1	6
13º	MURCIA	1	3	5	9
14º	NAVARRA	1	1	2	4
15º	EXTREMADURA	1	0	5	6
16º	CANTABRIA	0	2	3	5
17º	LA RIOJA	0	2	1	3
18º	CEUTA				0
19º	MELILLA				0
<b>TOTALES</b>		<b>95</b>	<b>95</b>	<b>109</b>	<b>299</b>

## Medallero categoría femenina




Nº Orden	CC.AA	TOTALES GENERALES			
		Oro	Plata	Bronce	Total
1º	CATALUÑA	22	23	23	68
2º	ANDALUCÍA	19	14	10	43
3º	ASTURIAS	10	3	7	20
4º	EXTREMADURA	8	3	1	12
5º	MADRID	7	14	7	28
6º	CASTILLA Y LEÓN	5	5	8	18
7º	GALICIA	5	3	7	15
8º	COM. VALENCIANA	4	11	5	20
9º	CANARIAS	4	5	4	13
10º	ILLES BALEARS	4	3	8	15
11º	CANTABRIA	3	1	1	5
12º	NAVARRA	3	1	1	5
13º	ARAGÓN	2	3	5	10
14º	CASTILLA-LA MANCHA	1	4	9	14
15º	PAÍS VASCO	1	3	13	17
16º	MURCIA	1	2	3	6
17º	LA RIOJA	0	1	1	2
18º	CEUTA				0
19º	MELILLA				0
<b>TOTALES</b>		<b>99</b>	<b>99</b>	<b>113</b>	<b>311</b>

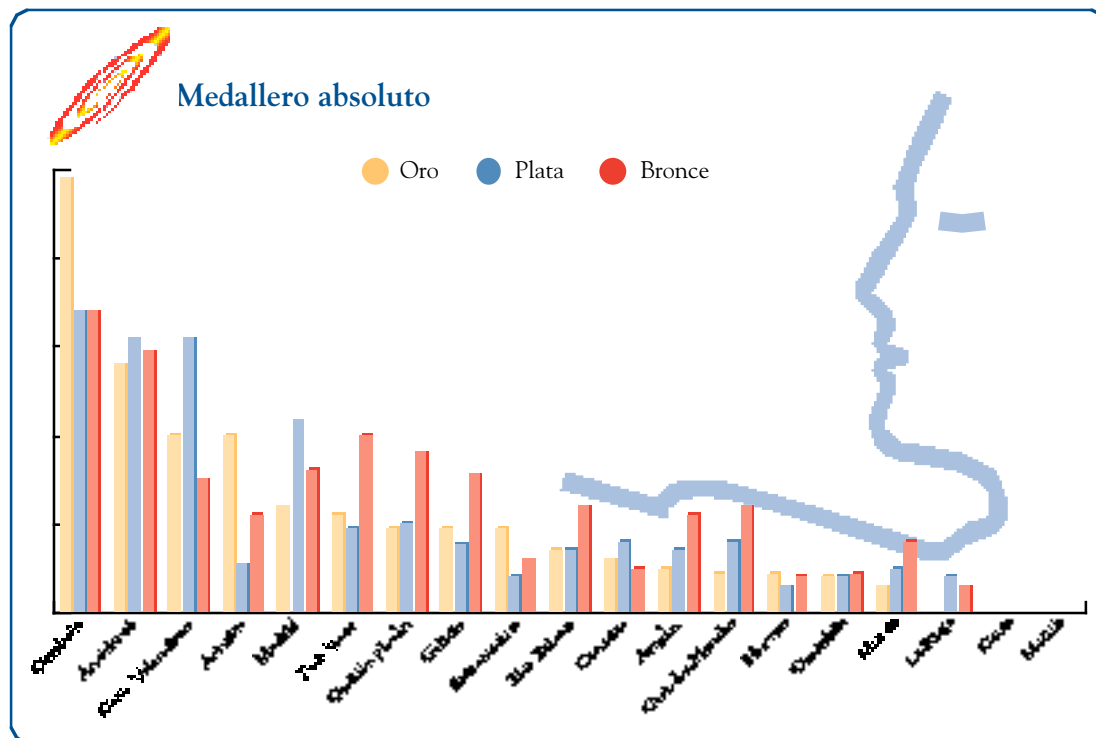
## Medallero categoría open y pruebas mixtas




Nº Orden	CC.AA	TOTALES GENERALES (Equipos Ajedrez)			
		Oro	Plata	Bronce	Total
1º	CATALUÑA	1			1
2º	GALICIA		1		1
3º	COM. VALENCIANA			1	1
<b>TOTALES =</b>			1	1	1 3



Nº Orden	CC.AA	TOTALES GENERALES (Equipos y dobles mixtos T. Mesa)			
		Oro	Plata	Bronce	Total
1º	PAÍS VASCO	2	1		3
2º	ANDALUCÍA		1	1	2
3º	ARAGÓN			1	1
<b>TOTALES =</b>		2	2	2	6




## Medallero categoría infantil




Nº Orden	CC.AA	TOTALES GENERALES			
		Oro	Plata	Bronce	Total
1º	ANDALUCÍA	15	7	10	32
2º	CATALUÑA	13	16	18	47
3º	COM. VALENCIANA	8	14	7	29
4º	MADRID	7	9	4	20
5º	PAÍS VASCO	5	3	4	12
6º	ASTURIAS	5	0	5	10
7º	EXTREMADURA	4	2	2	8
8º	CANARIAS	3	4	4	11
9º	ILLES BALEARS	3	0	4	7
10º	CASTILLA-LA MANCHA	1	4	7	12
11º	GALICIA	1	0	3	4
12º	NAVARRA	1	0	0	1
13º	MURCIA	0	3	5	8
14º	CASTILLA Y LEÓN	0	3	4	7
15º	ARAGÓN	0	1	1	2
16º	LA RIOJA	0	0	2	2
17º	CANTABRIA				0
18º	CEUTA				0
19º	MELILLA				0
	<b>TOTALES</b>	<b>66</b>	<b>66</b>	<b>80</b>	<b>212</b>

## Medallero categoría cadete



Nº Orden	CC.AA	TOTALES GENERALES			
		Oro	Plata	Bronce	Total
1º	CATALUÑA	20	10	12	42
2º	ANDALUCÍA	11	19	11	41
3º	ASTURIAS	10	4	5	19
4º	COM. VALENCIANA	8	7	7	22
5º	CASTILLA Y LEÓN	6	7	11	24
6º	ARAGÓN	5	6	7	18
7º	GALICIA	5	3	6	14
8º	PAÍS VASCO	4	6	13	23
9º	MADRID	3	8	9	20
10º	CANARIAS	3	4	1	8
11º	ILLES BALEARS	3	3	4	10
12º	CASTILLA-LA MANCHA	3	2	4	9
13º	EXTREMADURA	1	1	1	3
14º	NAVARRA	1	1	1	3
15º	MURCIA	1	0	2	3
16º	CANTABRIA	0	2	4	6
17º	LA RIOJA	0	1	0	1
18º	CEUTA				0
19º	MELILLA				0
	<b>TOTALES</b>	<b>84</b>	<b>84</b>	<b>98</b>	<b>266</b>

## Medallero categoría juvenil



Nº Orden	CC.AA	TOTALES GENERALES			
		Oro	Plata	Bronce	Total
1º	CATALUÑA	15	8	4	27
2º	ASTURIAS	5	2	1	8
3º	COM. VALENCIANA	4	10	1	15
4º	EXTREMADURA	4	0	3	7
5º	GALICIA	3	5	8	16
6º	MADRID	3	5	4	12
7º	CANTABRIA	3	1	0	4
8º	CASTILLA Y LEÓN	3	0	3	6
9º	NAVARRA	2	1	2	5
10º	PAÍS VASCO	2	0	3	5
11º	ANDALUCÍA	1	5	8	14
12º	ILLES BALEARS	1	4	4	9
13º	MURCIA	1	2	1	4
14º	CASTILLA-LA MANCHA	0	2	2	4
15º	LA RIOJA	0	2	0	2
16º	ARAGÓN	0	0	3	3
17º	CANARIAS				0
18º	CEUTA				0
19º	MELILLA				0
	<b>TOTALES</b>	<b>47</b>	<b>47</b>	<b>47</b>	<b>141</b>